



信大水泥股份有限公司

以信為大 品質至上



免責聲明

- 本文件合併財務數字係根據國際財務報導準則編製，並經由會計師查核簽證。
- 本公司並未發佈財務預測，本簡報所作有關本公司財務、業務上之說明，若涉及本公司對未來公司經營與產業發展上之見解，可能與未來實際結果存有差異。此差異其造成之原因可能包括市場需求變化、價格波動、競爭行為、國際經濟狀況、匯率波動等各種本公司所不能掌握之風險因素。
- 本文件之著作權歸本公司所有，本文件之任何部分不得直接或間接複製或傳送給任何第三人，且不得為任何目的出版刊印本文件之全部或一部。

1 | 公司簡介

2 | 營運概況

3 | 財務分析

4 | 未來展望



公司簡介

- 設立日期：民國53年
- 主要營業項目：水泥相關製品生產與銷售
- 資本額：新台幣34億元
- 董事長：楊智雄先生
- 集團員工：784人

公司：台北市寶慶路37號7樓

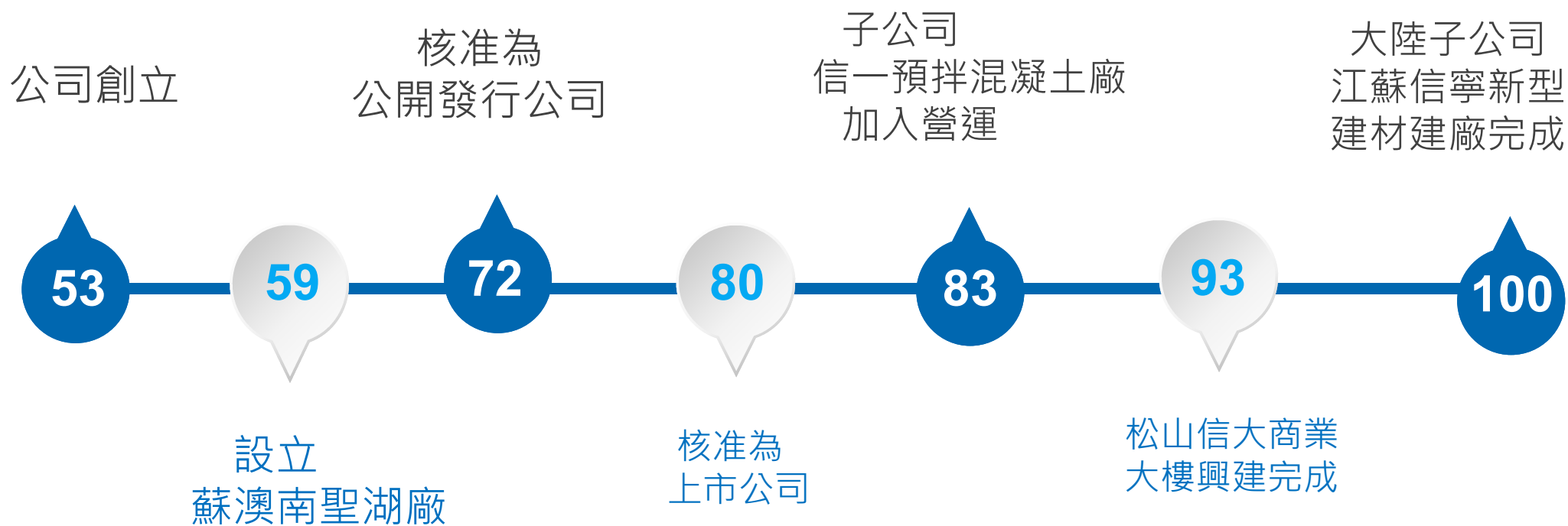


工廠：宜蘭縣蘇澳鎮中山路





公司沿革



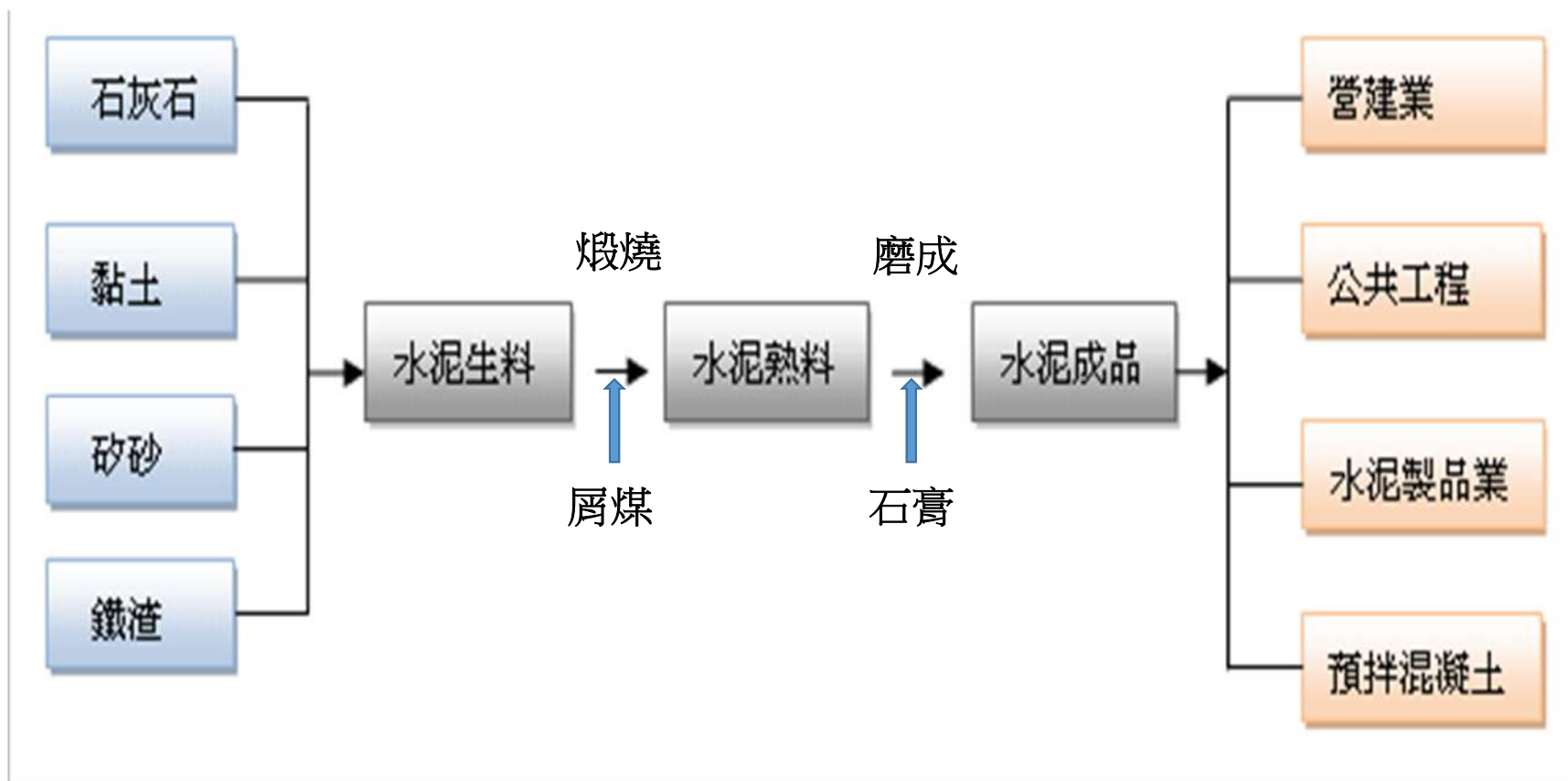
子公司簡介

大陸
江蘇信寧新型
建材有限公司

- 設立日期：95年
- 主要營業項目：水泥製造及銷售
- 資本額：新台幣 23.85億元
- 董事長：楊仁雄先生
- 地址：江蘇省南京市浦口區星綽路88號
- 員工人數：311人
- 土地面積：36.5公頃

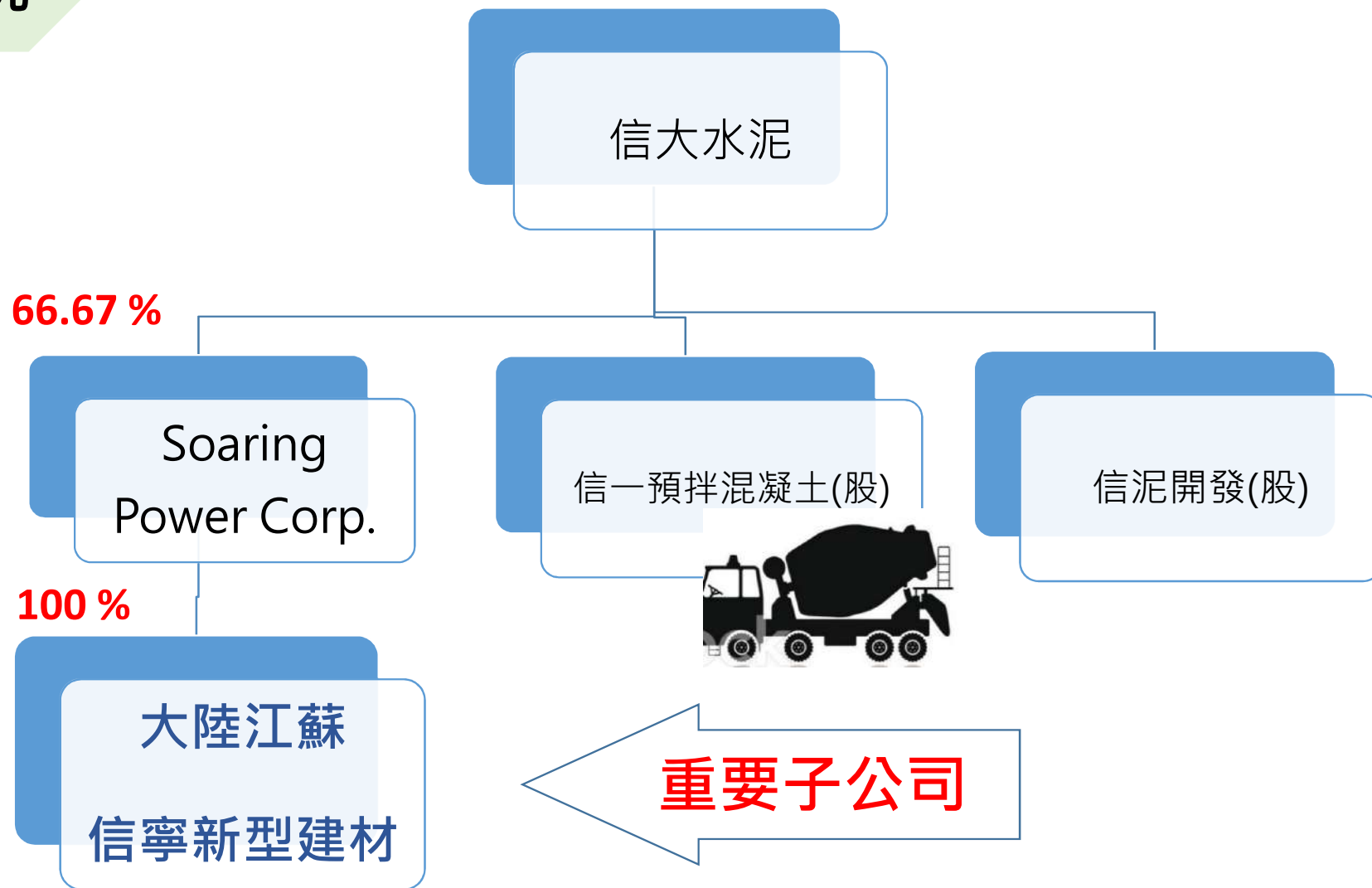


水泥產銷流程



營業概況

轉投資架構



市佔率-水泥熟料

信大水泥

佔台灣地區約 6~7 %

江蘇信寧

主目標市場：包括近廠區域南京江北，占銷售
比重約90%

副目標市場：江寧區、安徽烏江、馬鞍山溧水
區占銷售比重約10%

產品類型

信大水泥

- 卜特蘭 I 型
- 卜特蘭 I 型低鹼
- 卜特蘭 II 型低鹼
- 卜特蘭高爐

大陸江蘇信寧

- PII 52.5
- PO 42.5
- PC 32.5

產能規模-水泥及熟料

	單位: 噸
國內	1,560,000
大陸	2,100,000
合計	3,660,000



年生產、銷售量-水泥及熟料

				單位: 噸
生產數量	107Y	106Y	105Y	104Y
國 內	605,514	646,503	703,400	800,583
大 陸	2,121,547	2,183,521	1,921,279	1,792,999
合 計	2,727,061	2,830,024	2,624,679	2,593,582
銷售數量	107Y	106Y	105Y	104Y
國 內	633,631	662,642	717,413	853,281
大 陸	2,113,365	2,188,817	1,922,278	1,796,273
合 計	2,746,996	2,851,459	2,639,691	2,649,554

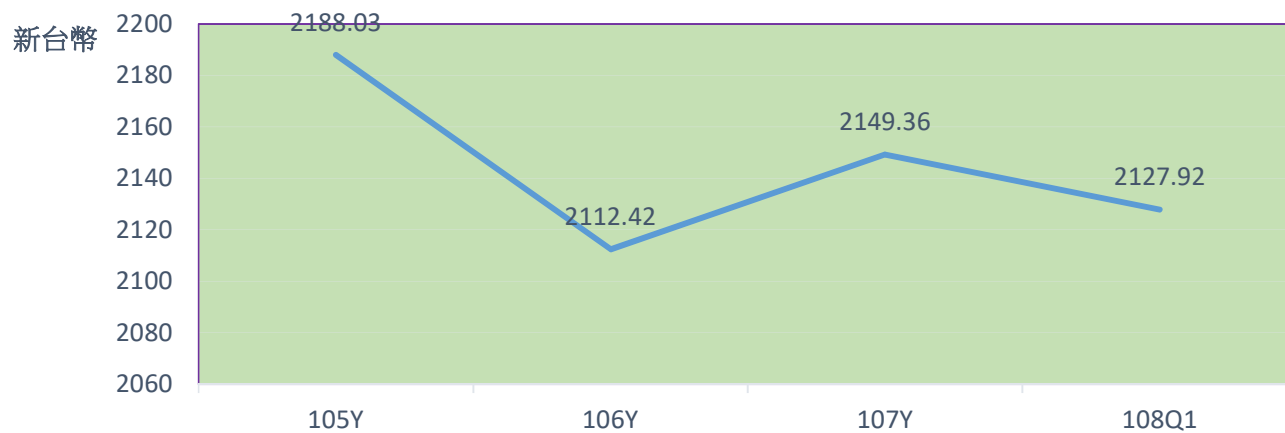
Q1生產、銷售量比較

				單位: 噸
生產數量	108Q1	107Q1	增(減)數	增(減)%
國內	156,644	114,423	42,221	36
大陸	432,004	340,689	91,315	26
合計	588,648	455,112	133,536	29
銷售數量	108Q1	107Q1	增(減)數	增(減)%
國內	151,244	153,695	(2,451)	(2)
大陸	419,930	321,191	98,739	30
合計	571,174	474,886	96,288	20
合併Q1營收	1,360,434	1,061,381	299,053	28

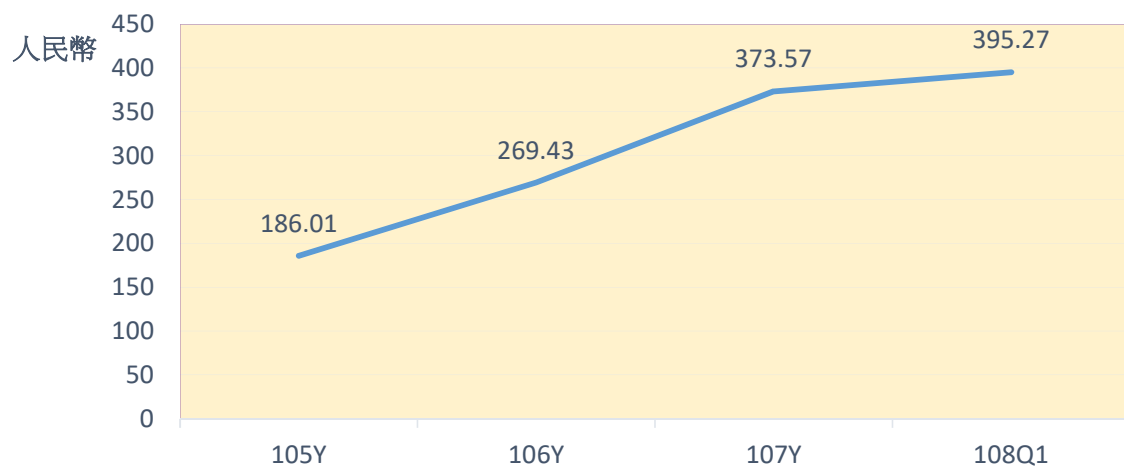
營業概況

水泥銷售單價比較

國內水泥均價

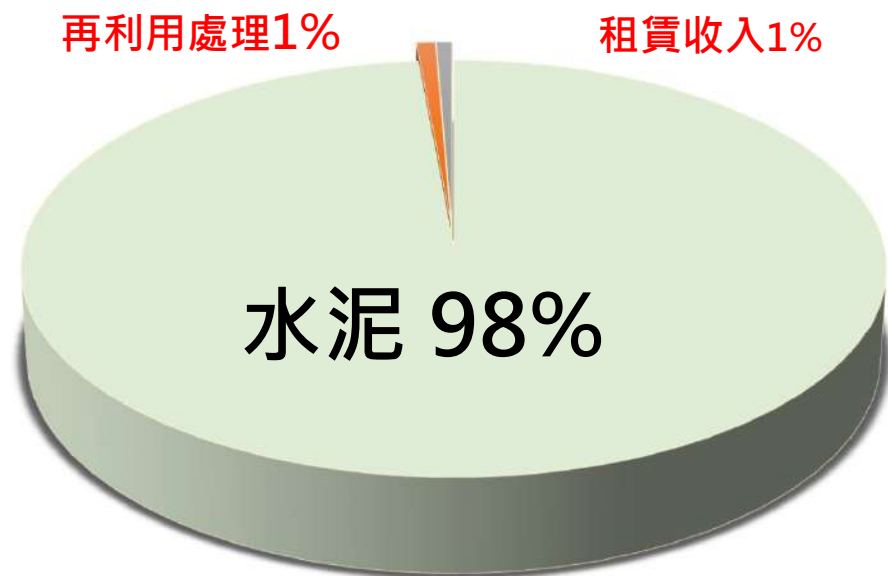


大陸水泥均價

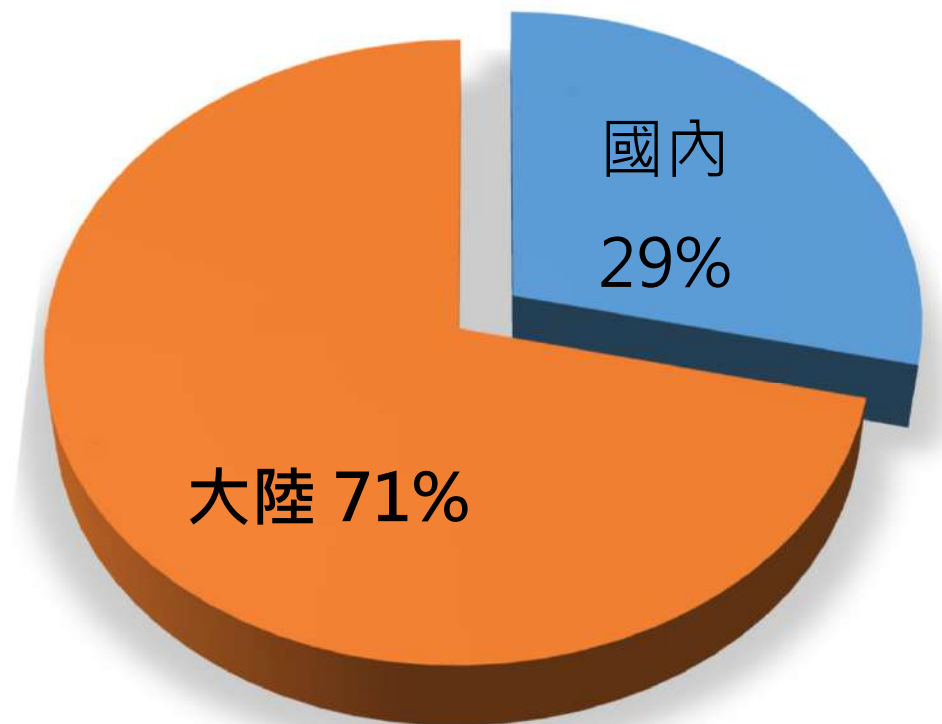


107年合併營收比重

營收別比重

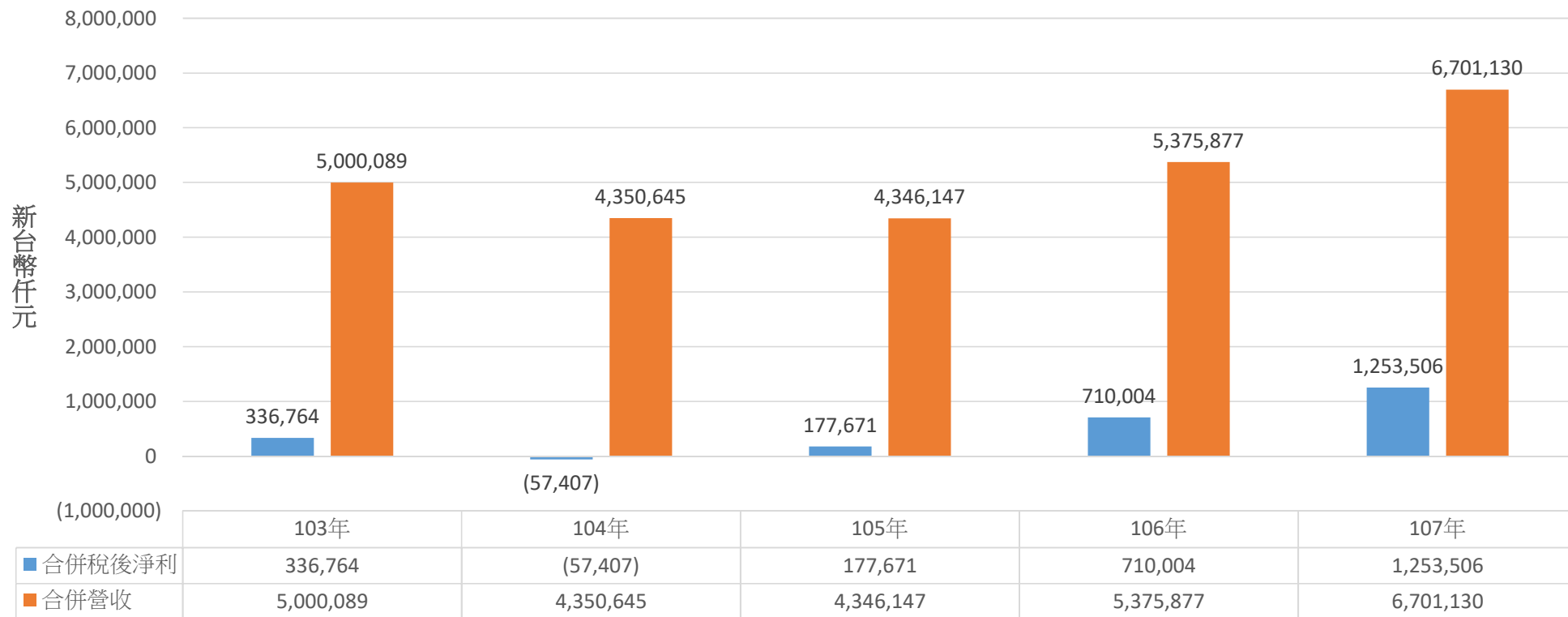


地區別比重



營業概況

合併營收、稅後淨利



座標軸標題

財務分析

年度 項目	比較合併損益表					
	107年	%	106年	%	增減金額	增(減)%
營業收入	6,701,130	100	5,375,877	100	1,325,253	25
營業毛利	2,183,831	32	1,256,014	23	927,817	74
營業利益	1,754,741	26	854,822	19	899,919	105
營業外收入及支出	4,315	-	43,102	1	(38,787)	(90)
本期稅後淨利	1,253,506	19	710,004	13	543,502	77
淨利歸屬於母公司	840,240	13	491,910	9	348,330	71
每股盈餘(元)	2.38		1.32		1.06	80

財務分析

合併資產負債表

單位:新台幣仟元

項目	107/12/31	106/12/31	105/12/31	104/12/31	103/12/31
流動資產	4,533,454	2,977,260	2,784,672	2,385,481	2,767,192
非流動資產	5,639,022	5,599,665	5,858,992	6,250,845	6,516,323
資產總額	10,172,476	8,576,925	8,643,664	8,636,326	9,283,515
流動負債	1,983,843	965,063	1,239,358	946,924	1,840,346
非流動負債	498,546	816,786	1,075,485	1,301,474	411,048
負債總計	2,482,389	1,781,849	2,314,843	2,248,398	2,251,394
歸屬於母公司業主權益	6,242,201	5,662,973	5,406,966	5,421,093	5,968,311
非控制權益	1,447,886	1,132,103	921,855	966,835	1,063,810
權益總計	7,690,087	6,795,076	6,328,821	6,387,928	7,032,121
負債及權益總額	10,172,476	8,576,925	8,643,664	8,636,326	9,283,515

財務分析

最近年度財務資料					
	107年	106年	105年	104年	103年
負債占資產比率(%)	24.40	20.77	26.78	26.03	24.25
流動比率(%)	228.52	308.50	224.69	251.92	150.36
資產報酬率(%)	13.60	8.54	2.35	(0.41)	3.86
權益報酬率(%)	17.31	10.82	2.79	(0.86)	4.76
純益率(%)	18.71	13.21	4.09	(1.32)	6.74
每股盈餘(元)	2.38	1.32	0.42	0.04	0.67
每股現金股利(元)	0.80	0.10	0.10	0.20	0.20

業務發展方向

邁向循環經濟的
產業

積極爭取專案、
公共工程案

推展
特殊水泥銷售

利用水泥產業高溫窯燒的特性，
可處理重金屬等廢棄物

- 協助事業廢棄物的去化，減少掩埋與排放等對環境的衝擊
- 促進事業廢棄物再利用，減少資源的消耗與二次處理的社會成本

未來展望

優勢

國內暫時無礦權使用、環評問題

推展循環經濟的關鍵角色

大陸市場布局完整

大陸水泥限產、淘汰低階水泥

持續改造廠內設備技術--進行餘熱發電，減少用電成本、加強汙水處理並循環再利用，降低自然用水量、脫硝技術改造，節能減碳減排成效良好

生產技術成熟

使用對環境負荷衝擊較低之再生料，提升各項資源之利用效率，發展永續經營

上下游整合完整

未來展望

劣勢

原物料、礦地租金、相關稅賦 呈上漲趨勢

傳統產業新人招募不易 人工成本逐年高漲

國內市場需求趨緩

政府環保法令持續趨嚴 環保意識高漲

同業市場競爭

未來展望

審慎樂觀-主要成長動能端視中國大陸的營運而定

國內市場持穩有望小幅成長

水泥及熟料銷售目標72萬噸

其他營業收入-維持租賃、資源再利用收入

持續進行集團內部資源整合

活化資產-關西土地開發

評估多角化經營可能性

前瞻計畫發包預算逐漸增加

兼顧社會需求、環境保護，實現產業共生目標

大陸市場樂觀

水泥及熟料銷售目標200萬噸

中美貿易戰衝突充滿不確定因素

轉投資未來效益—投資「超低排放脫硝」設廠計畫，為公司發展的重要機運，擬建設高標準規模化脫硝劑生產基地

水泥錯峰生產持續，售價維持高端

關注基礎建設及房地投資等對水泥需求拉動

Q&A

