



以信為大 品質至上

免責聲明



- 本文件合併財務數字係根據國際財務報導準則編製，並經由會計師查核簽證。
- 本公司並未發佈財務預測，本簡報所作有關本公司財務、業務上之說明，若涉及本公司對未來公司經營與產業發展上之見解，可能與未來實際結果存有差異。此差異其造成之原因可能包括市場需求變化、價格波動、競爭行為、國際經濟狀況、匯率波動等各種本公司所不能掌握之風險因素。
- 本文件之著作權歸本公司所有，本文件之任何部分不得直接或間接複製或傳送給任何第三人，且不得為任何目的出版刊印本文件之全部或一部。

1 | 公司簡介

2 | 營運概況

3 | 財務分析

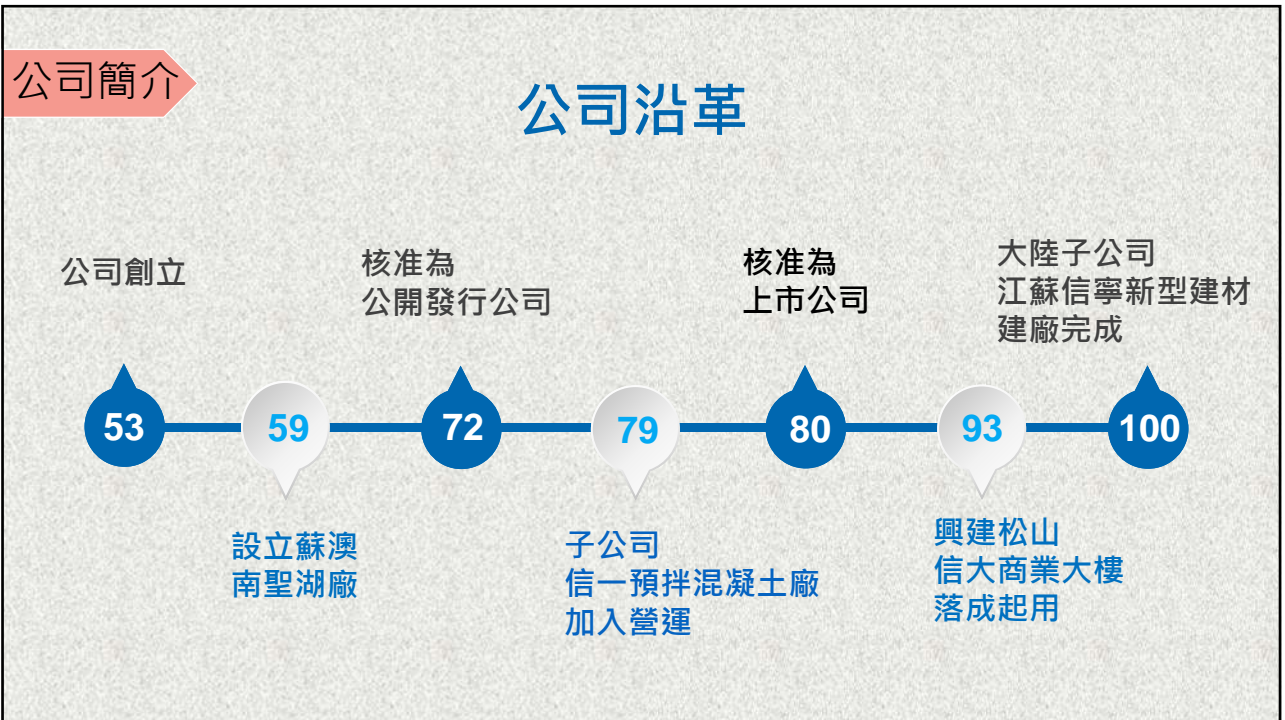
4 | 未來展望

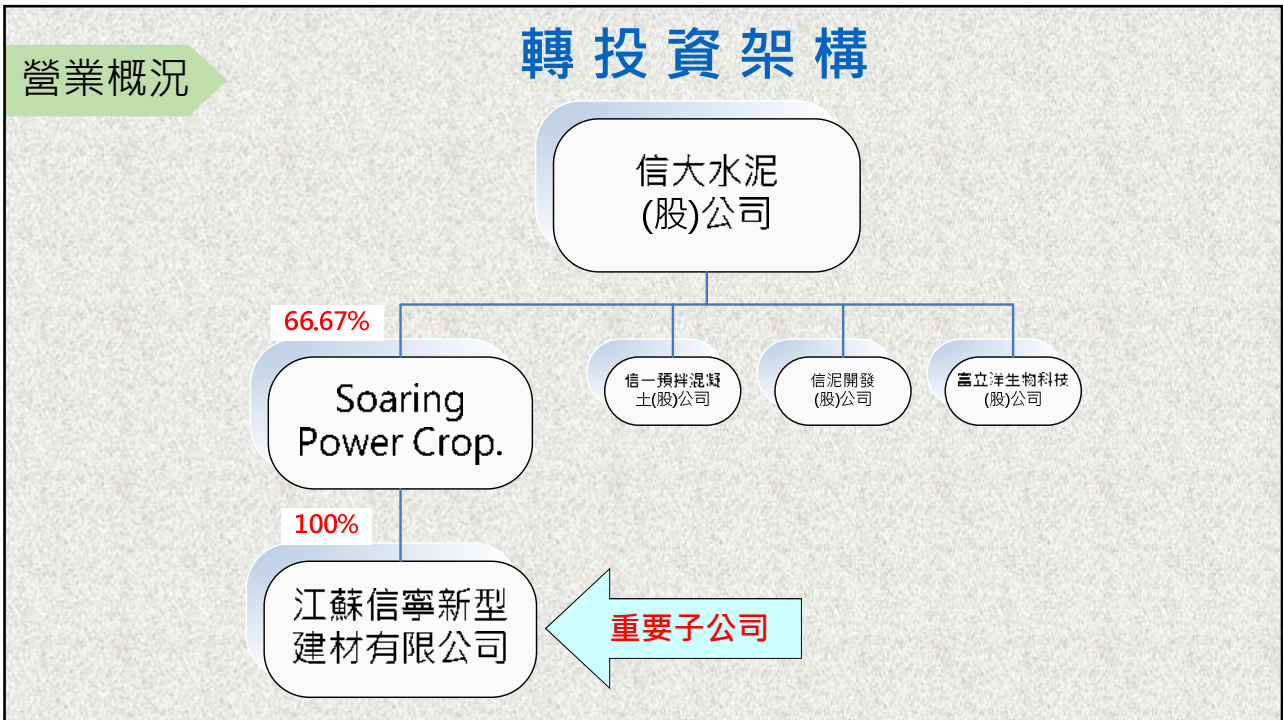
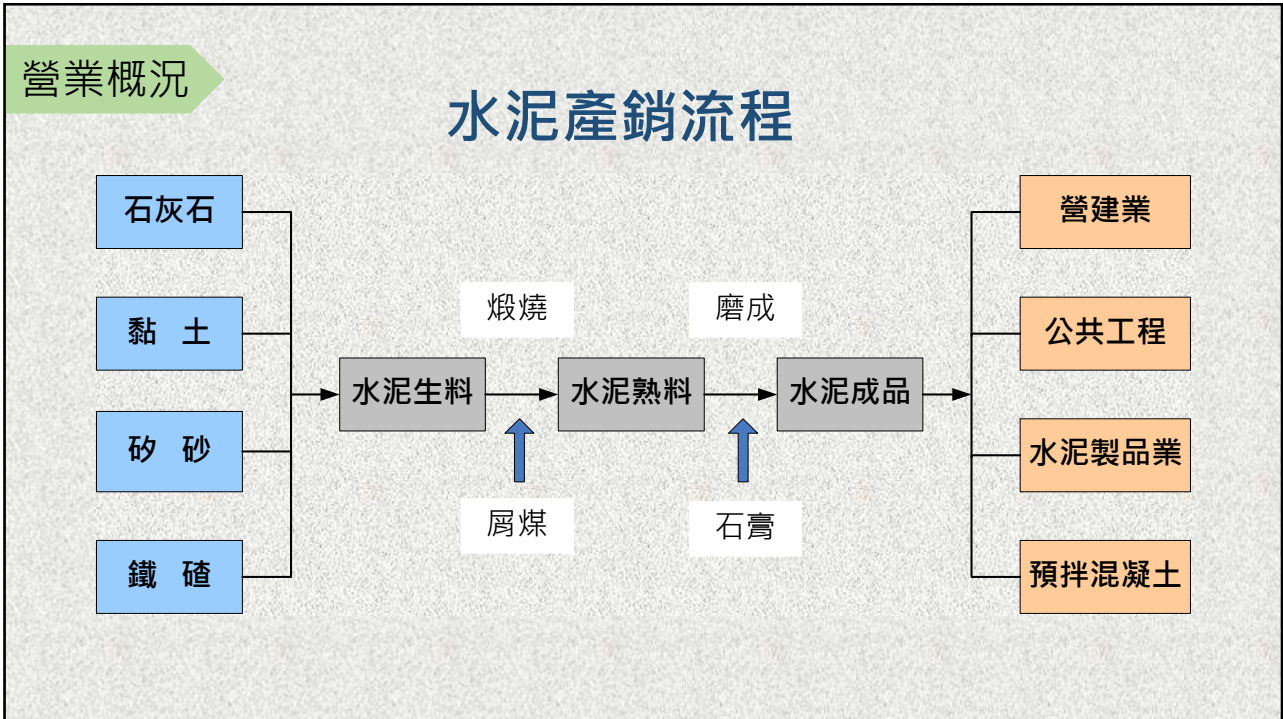


公司簡介

- 設立日期：民國53年
- 主要營業項目：水泥相關製品生產與銷售
- 資本額：新台幣 36億元
- 董事長：楊智雄先生
- 公司：台北市寶慶路37號7樓
- 工廠：宜蘭縣蘇澳鎮中山路二段235號
- 集團員工：792人







公司簡介

大陸
江蘇信寧新型
建材有限公司

- 設立日期：民國95年
- 主要營業項目：水泥製造及銷售
- 資本額：新台幣 22.3億元
- 董事長：楊仁雄先生
- 地址：江蘇省南京市浦口區星綽路88號
- 員工人數：311人
- 土地面積：36.5公頃



營運概況

市佔率-水泥熟料

信大水泥

- 佔台灣地區 7%
- 佔北台灣地區 26%

大陸江蘇信寧

- 佔大陸南京地區 12%

營運概況

產品類型

信大水泥

- 卜特蘭 I 型水泥
- 卜特蘭 I 型低鹼水泥
- 卜特蘭 II 型低鹼水泥
- 卜特蘭高爐水泥

大陸江蘇信寧

- P II 52.5 水泥
- PO 42.5 水泥
- PC 32.5 水泥

營業概況

產能規模-水泥及熟料

單位:噸

國內	1,560,000
大陸	2,100,000
合計	3,660,000



營業概況

年生產、銷售量-水泥及熟料

單位：噸

生產數量	106/1-9	105Y	104Y	103Y
國 內	479,496	703,400	800,583	868,569
大 陸	1,595,510	1,921,279	1,792,999	1,719,197
合 計	2,075,006	2,624,679	2,593,582	2,587,766

銷售數量	106/1-9	105Y	104Y	103Y
國 內	503,403	690,607	853,281	891,122
大 陸	1,603,675	1,922,278	1,796,273	1,709,721
合 計	2,107,078	2,612,885	2,649,554	2,600,843

營業概況

生產、銷售量-Q3比較

單位：噸

生產數量	106/1-9	105/1-9	增(減)數	增(減)%
國 內	479,496	520,740	(41,244)	(8)
大 陸	1,595,510	1,307,547	287,963	22
合 計	2,075,006	1,828,287	246,719	13

銷售數量	106/1-9	105/1-9	增(減)數	增(減)%
國 內	503,403	522,962	(19,559)	(4)
大 陸	1,603,675	1,294,894	308,781	24
合 計	2,107,078	1,817,856	289,222	16

營業概況

合併營收比重

產品別比重

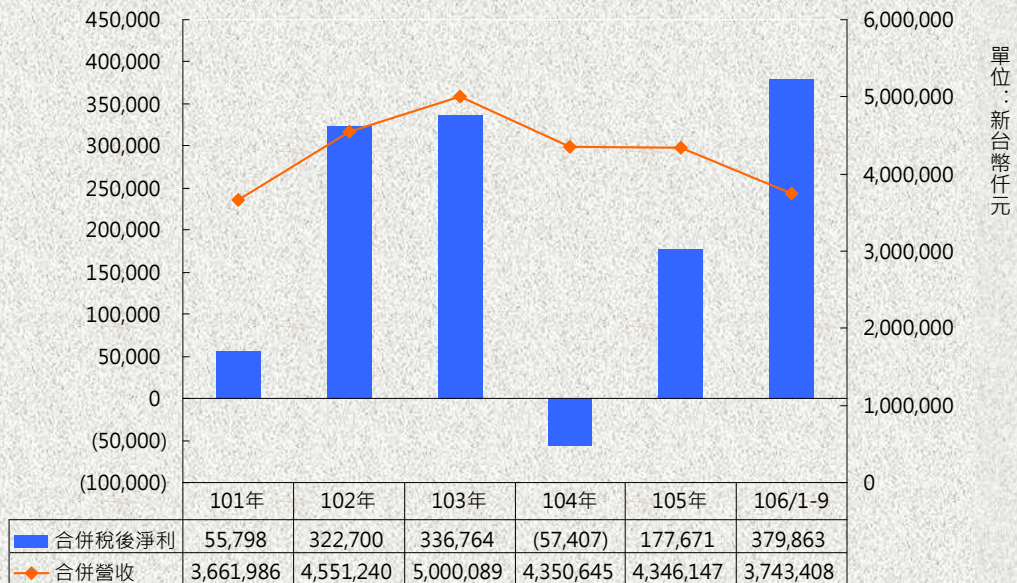


地區別比重



財務分析

合併營收及稅後淨利



財務分析

合併損益表

單位：新台幣仟元

項目	年度	106Q3	%	105Q3	%	增減金額	增減%	105Y	%
營業收入		3,743,408	100	3,025,702	100	717,706	24	4,346,147	100
營業毛利		722,987	19	411,242	14	311,745	76	660,193	15
營業利益		421,584	11	142,836	5	278,748	195	296,695	7
營業外收入(支出)		40,207	1	(44,101)	(2)	84,308	191	(87,318)	(2)
本期稅後淨利		379,863	10	76,467	2	303,396	397	177,671	4
淨利歸屬於母公司		269,987	7	83,594	2	186,393	223	161,017	4
每股盈餘(EPS)		0.72		0.22		0.5		0.42	

財務分析

合併資產負債表

單位：新台幣仟元

項目	年度	106/9/30	105/12/31	104/12/31	103/12/31
流動資產		2,841,309	2,784,672	2,385,481	2,767,192
非流動資產		5,666,888	5,858,992	6,250,845	6,516,323
資產總額		8,508,197	8,643,664	8,636,326	9,283,515
流動負債		1,226,137	1,239,358	946,924	1,840,346
非流動負債		828,048	1,075,485	1,301,474	411,048
負債總計		2,054,185	2,314,843	2,248,398	2,251,394
歸屬於母公司業主權益		5,432,840	5,406,966	5,421,093	5,968,311
非控制權益		1,021,172	921,855	966,835	1,063,810
權益總計		6,454,012	6,328,821	6,387,928	7,032,121
負債及權益總額		8,508,197	8,643,664	8,636,326	9,283,515

財務分析

最近年度財務資料

項目	年度	106Q3	105年	104年	103年	102年
負債占資產比率(%)		24.14	26.78	26.03	24.25	27.20
流動比率(%)		231.73	224.69	251.92	150.36	238.48
資產報酬率(%)		4.66	2.35	(0.41)	3.86	3.66
權益報酬率(%)		4.22	2.53	0.27	4.01	3.93
純益率(%)		10.15	4.09	(1.32)	6.74	7.09
每股盈餘(元)		0.72	0.42	0.04	0.67	0.65
每股股利(元)		-	0.10	0.20	0.20	1.20

未來展望

業務發展方向

邁向循環經濟
的產業積極爭取
公共工程案推展
特殊水泥銷售

利用水泥窯高溫煅燒的特性，可
處理重金屬等廢棄物

- 協助事業廢棄物的去化，減少掩埋對環境的衝擊
- 促進事業廢棄物的再利用，減少資源的消耗與二次處理的社會成本

未來展望

優勢

暫時無礦權使用、環評問題

推展循環經濟的關鍵角色

中國大陸布局完整

生產技術成熟

上下游整合完整

未來展望

劣勢

進口煤炭原料、礦地租金、相關稅賦 呈上漲趨勢

傳統產業新人招募不易 人工成本逐年高漲

市場需求趨緩

政府環保法令嚴苛 環保意識高漲

同業市場競爭

未來展望

國內穩
大陸增

全年的成長
審慎樂觀

- ◆ 國內市場維持穩定
- ◆ 房地產景氣仍在谷底
- ◆ 公共工程預算希望前瞻計畫順利推動，才有望提升
- ◆ 主要的成長動能端視中國大陸的營運而定

