



信大水泥股份有限公司

以信為大 品質至上



免責聲明

- 本文件合併財務數字係根據國際財務報導準則編製，並經由會計師查核簽證。
- 本公司並未發佈財務預測，本簡報所作有關本公司財務、業務上之說明，若涉及本公司對未來公司經營與產業發展上之見解，可能與未來實際結果存有差異。此差異其造成之原因可能包括市場需求變化、價格波動、競爭行為、國際經濟狀況、匯率波動等各種本公司所不能掌握之風險因素。
- 本文件之著作權歸本公司所有，本文件之任何部分不得直接或間接複製或傳送給任何第三人，且不得為任何目的出版刊印本文件之全部或一部。

1 | 公司簡介

2 | 營運概況

3 | 財務分析

4 | 未來展望



公司簡介

- 設立日期：民國53年
- 主要營業項目：水泥相關製品生產
與銷售
- 資本額：新台幣 34億元
- 董事長：楊智雄先生
- 公 司：台北市寶慶路37號7樓
- 工 廠：宜蘭縣蘇澳鎮中山路二
段235號
- 集團員工：788人





公司沿革

公司創立

核准為
公開發行公司

核准為
上市公司

大陸子公司
江蘇信寧新型建材
建廠完成

53

59

72

79

80

93

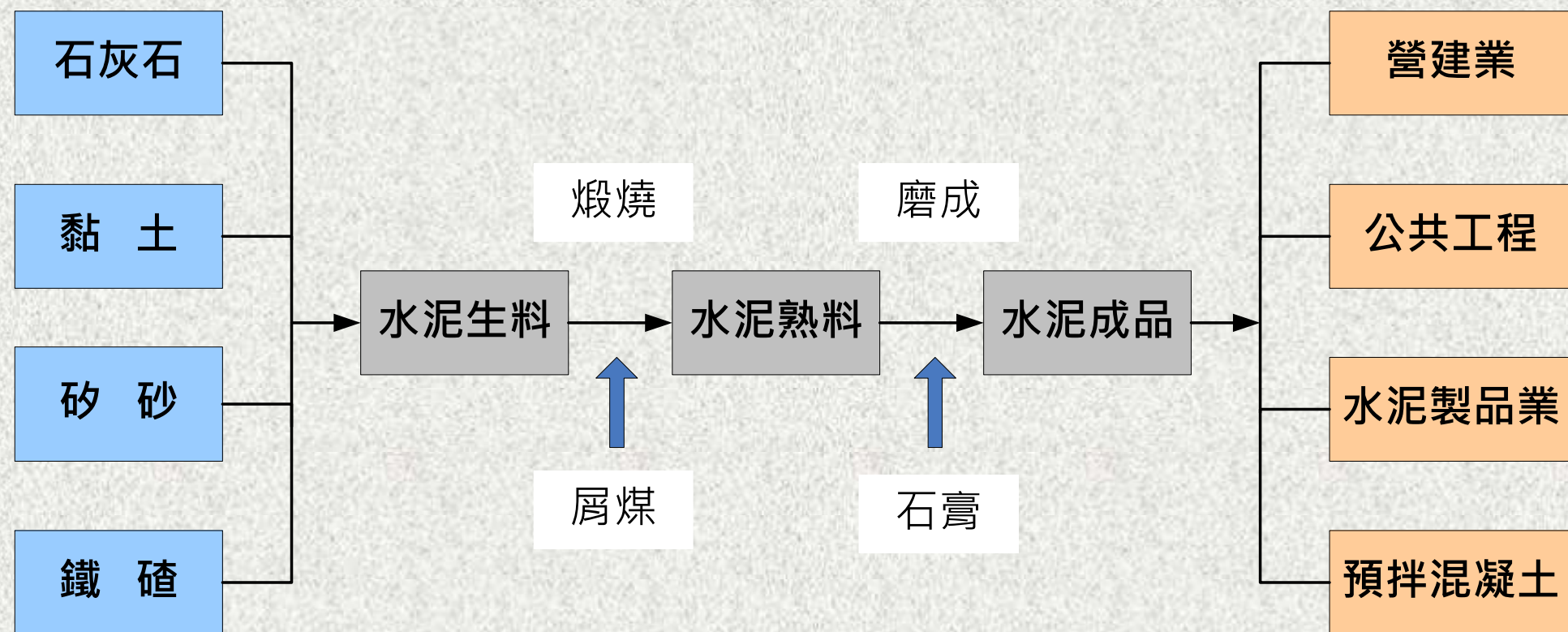
100

設立蘇澳
南聖湖廠

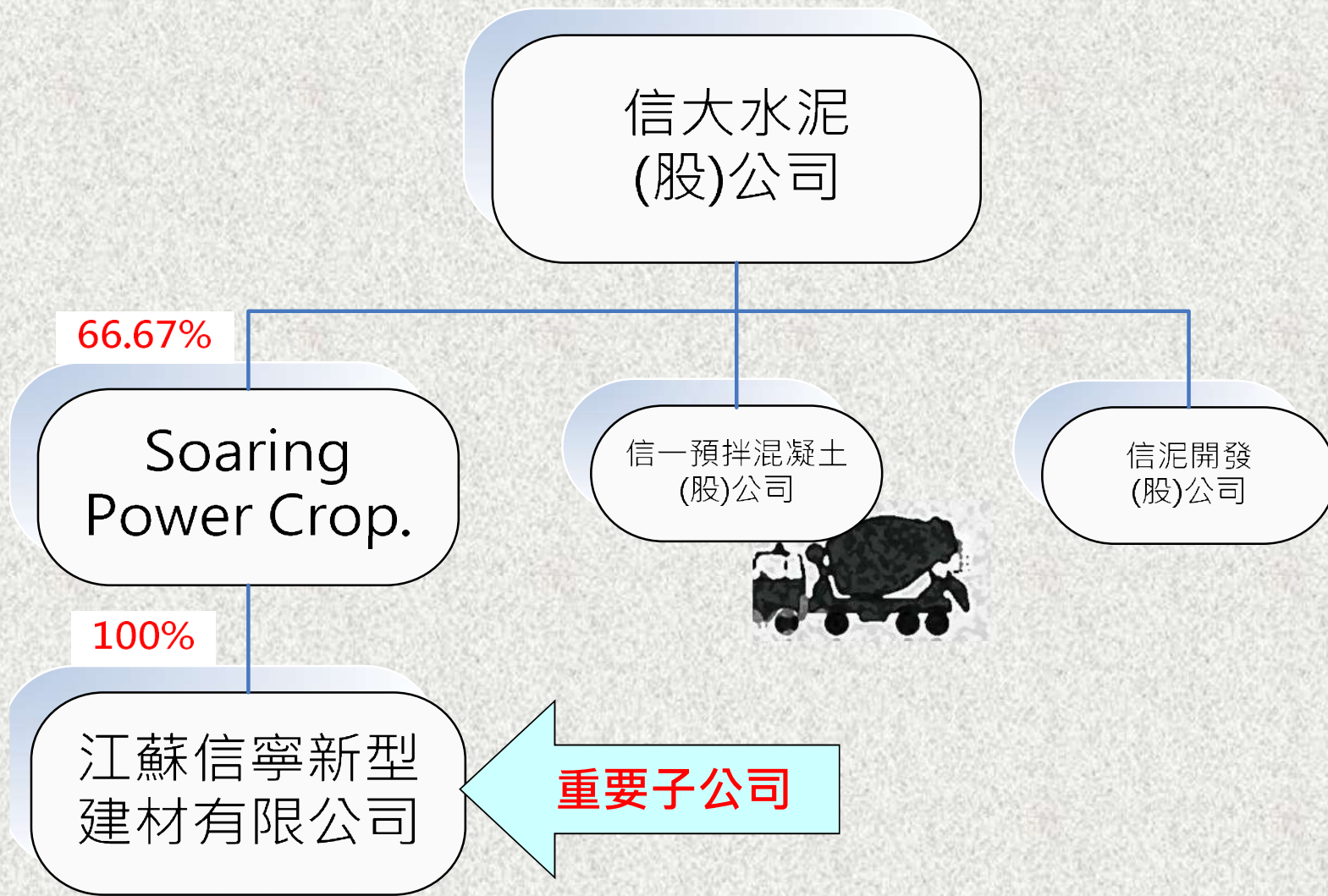
子公司
信一預拌混凝土廠
加入營運

興建松山
信大商業大樓
落成起用

水泥產銷流程



轉投資架構



公司簡介

大陸
江蘇信寧新型
建材有限公司

- 設立日期：民國95年
- 主要營業項目：水泥製造及銷售
- 資本額：新台幣 22.3億元
- 董事長：楊仁雄先生
- 地址：江蘇省南京市浦口區星綽路88號
- 員工人數：316人
- 土地面積：36.5公頃



市佔率-水泥熟料

信大水泥

- 佔台灣地區約 5.18%
- 佔北台灣地區約23%

大陸江蘇信寧

- 佔大陸南京地區約11.25%

產品類型

信大水泥

- 卜特蘭 I 型水泥
- 卜特蘭 I 型低鹼水泥
- 卜特蘭 II 型低鹼水泥
- 卜特蘭高爐水泥

大陸江蘇信寧

- P II 52.5 水泥
- PO 42.5 水泥
- PC 32.5 水泥

產能規模-水泥及熟料

單位:噸

國內	1,560,000
大陸	2,100,000
合計	3,660,000



營業概況

年生產、銷售量-水泥及熟料

單位：噸

生產數量	107/1-6	106Y	105Y	104Y
國內	281,790	646,503	703,400	800,583
大陸	940,507	2,183,521	1,921,279	1,792,999
合計	1,222,297	2,830,024	2,624,679	2,593,582

銷售數量	107/1-6	106Y	105Y	104Y
國內	286,803	662,642	717,413	853,281
大陸	920,189	2,188,817	1,922,278	1,796,273
合計	1,206,992	2,851,459	2,639,691	2,649,554

生產、銷售量-Q2比較

單位：噸

生產數量	107/1-6	106/1-6	增(減)數	增(減)%
國內	281,790	316,096	(34,306)	(11)
大陸	940,507	1,026,173	(85,666)	(9)
合計	1,222,297	1,342,269	(119,972)	(9)

銷售數量	107/1-6	106/1-6	增(減)數	增(減)%
國內	286,803	328,335	(41,532)	(13)
大陸	920,189	1,009,920	(89,731)	(9)
合計	1,206,992	1,338,255	(131,263)	(10)

各月合併營收比較

單位：新台幣仟元

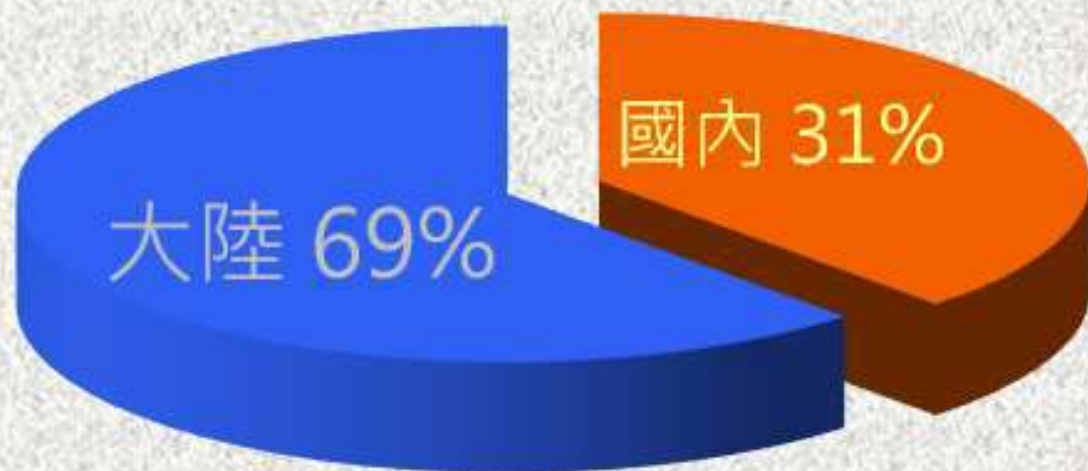
	1月	2月	3月	4月	5月	6月	7月	8月	合計
107年	475,455	182,926	402,999	545,209	625,561	577,408	618,024	598,648	4,026,230
106年	333,060	174,572	462,370	481,754	447,188	418,868	417,078	487,484	3,222,374
增(減)金額	142,395	8,354	(59,371)	63,455	178,373	158,540	200,946	111,164	803,856
增(減)比率	42.75%	4.79%	(12.84%)	13.17%	39.89%	37.85%	48.18%	22.80%	24.95%

合併營收比重

營收別比重

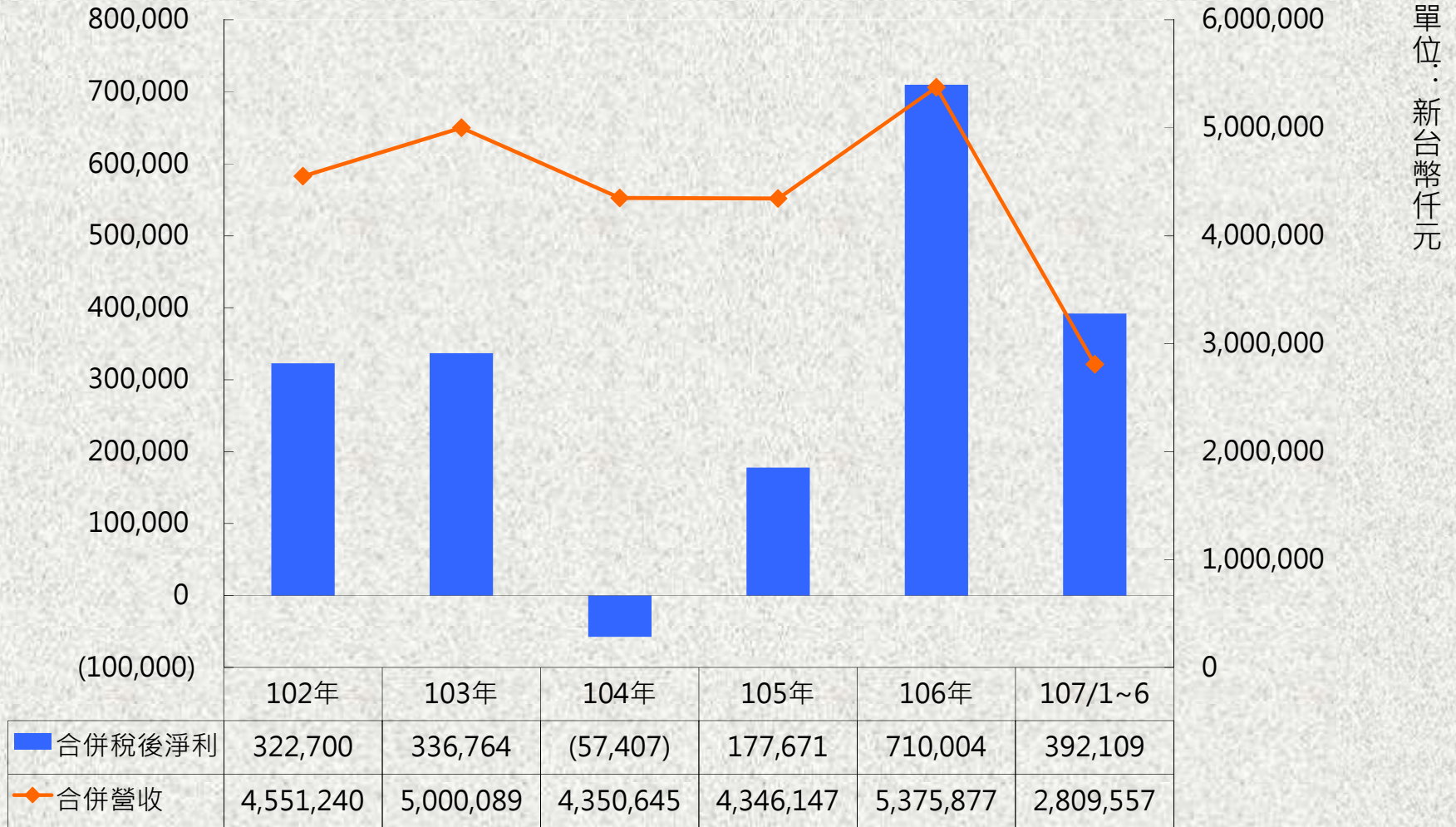


地區別比重



財務分析

合併營收及稅後淨利



合併損益表

單位：新台幣仟元

項目 \ 年度	107/1-6	%	106/1-6	%	增減金額	增減%	106Y	%
營業收入	2,809,557	100	2,317,812	100	491,745	21	5,375,877	100
營業毛利	822,279	29	440,399	19	381,880	87	1,256,014	23
營業利益	632,064	22	240,405	10	391,659	163	854,822	16
營業外收入(支出)	14,995	1	18,416	1	(3,421)	(19)	43,102	1
本期稅後淨利	392,109	14	226,531	10	165,578	73	710,004	13
淨利歸屬於母公司	248,086	9	159,723	7	88,363	55	491,910	9
每股盈餘(EPS元)	0.69		0.42		0.27		1.32	

財務分析

合併資產負債表

單位：新台幣仟元

項目	年度	107/06/30	106/12/31	105/12/31	104/12/31
流動資產		3,272,975	2,977,260	2,784,672	2,385,481
非流動資產		5,743,574	5,599,665	5,858,992	6,250,845
資產總額		9,016,549	8,576,925	8,643,664	8,636,326
流動負債		1,202,528	965,063	1,239,358	946,924
非流動負債		718,936	816,786	1,075,485	1,301,474
負債總計		1,921,464	1,781,849	2,314,843	2,248,398
歸屬於母公司業主權益		5,885,393	5,662,973	5,406,966	5,421,093
非控制權益		1,209,692	1,132,103	921,855	966,835
權益總計		7,095,085	6,795,076	6,328,821	6,387,928
負債及權益總額		9,016,549	8,576,925	8,643,664	8,636,326

財務分析

最近年度財務資料

項目 \ 年度	107Q2	106年	105年	104年	103年
負債占資產比率(%)	21.31	20.77	26.78	26.03	24.25
流動比率(%)	272.17	308.50	224.69	251.92	150.36
資產報酬率(%)	4.58	8.54	2.35	(0.41)	3.86
權益報酬率(%)	5.65	10.82	2.53	0.27	4.01
純益率(%)	13.96	13.21	4.09	(1.32)	6.74
每股盈餘(元)	0.69	1.32	0.42	0.04	0.67
每股股利(元)	-	0.10	0.10	0.20	0.20

未來展望

業務發展方向

邁向循環經濟
的產業

積極爭取
公共工程案

推展
特殊水泥銷售

利用水泥窯高溫煅燒的特性，可
處理重金屬等廢棄物

- 協助事業廢棄物的去化，減少掩埋對環境的衝擊
- 促進事業廢棄物的再利用，減少資源的消耗與二次處理的社會成本

未來展望

優勢

暫時無礦權使用、環評問題

推展循環經濟的關鍵角色

中國大陸布局完整

生產技術成熟

上下游整合完整

未來展望

劣勢

進口煤炭原料、礦地租金、相關稅賦 呈上漲趨勢

傳統產業新人招募不易 人工成本逐年高漲

市場需求趨緩

政府環保法令嚴苛 環保意識高漲

同業市場競爭

未來展望

國內穩
大陸增

全年的成長
穩定樂觀

- ◆國內市場維持穩定
- ◆大陸水泥價格增長，毛利增加
- ◆全年成長動能視大陸南京廠的營運狀況評估，樂觀且維持穩定成長

Q&A

